



- [Berita](#)
- [Olahraga](#)
- [Gaya Hidup](#)
- [Ekonomi](#)
- [Hukum](#)


Cari berita di sini 


 **Pontianak**
Pilih Daerah




Otosport

4 Cara Merawat Lampu Motor Agar Lebih Awet

Oleh: Raden Indra Suharya Editor: Boyke Sinurat 16 Jul 2024 - 14:58  Pontianak





Head Lamp (Foto: Indra Suharya)

KBRN, Pontianak: Lampu motor sama pentingnya dengan merawat komponen pada kendaraan yang lain. Lampu motor berfungsi dalam mendukung keamanan dan keselamatan pada saat berkendara.

Lampu yang terang akan memberikan penglihatan yang lebih baik, terutama saat berkendara pada malam hari. Lampu motor terdiri dari banyak komponen di antaranya lampu depan, lampu belakang, lampu sein, hingga lampu rem. Berbagai lampu tersebut perlu dipastikan dapat berfungsi dengan baik.

Agar lampu motor tidak mudah rusak, berikut 4 langkah perawatan yang dapat dilakukan.

1. Memeriksa Tanda-tanda Kerusakan

Penting untuk memeriksa lampu sepeda motor apakah ada tanda-tanda kerusakan atau keausan. Apakah adanya keretakan, goresan, atau sambungan longgar yang dapat mempengaruhi kinerjanya. Selain itu, pengendara juga perlu memastikan bahwa pelindung lampu tidak terdapat celah yang memungkinkan air dapat masuk ke bagian lampu. Karena lampu yang terkena air dapat menyebabkan terjadinya korsleting listrik.

2. Membersihkan Kaca Lampu secara Teratur

Lampu yang kotor dapat mengurangi kecerahan dan efektivitasnya secara signifikan, sehingga mengganggu visibilitas di jalan. Pengguna motor cukup membersihkan lampu dengan kain lembut dan sabun. Pastikan lampu depan, indikator, dan lampu belakang terbebas dari debu maupun kotoran lain yang menempel.

3. Tidak sembarangan memodifikasi lampu motor

Para pecinta motor memang kerap melakukan modifikasi pada motor kesayangan, termasuk pada bagian lampu. Tentunya harus tetap memperhatikan modifikasi yang dilakukan. Jika asal-asalan dalam memodifikasi lampu, justru mengakibatkan lampu motor mati atau korsleting di bagian kelistrikan motor.


4. Mengganti Lampu Jika Sudah Mulai Redup

Untuk memastikan lampu berfungsi dengan baik, periksa sinar lampu apakah kecerahannya sudah cukup terang. Jika cahaya lampu mulai redup, segera ganti bohlamnya agar lampu lebih terang. Penyebaran sinar harus sejauh mungkin agar jangkauan pandangan meningkat.

🔑 Kata Kunci:

- [4 Cara](#)
- [Merawat Lampu Motor](#)
- [Awet](#)

Reaksi Anda:



🔗 Bagikan:

Berita Terkini



[Kepala KUA Sandai Ketapang Lolos Ikuti SPARK](#)

☰ [Daerah](#)
📍 [Pontianak](#)



[Puluhan Tim Sepak Bola Ikuti Kembayat Cup 2024](#)

☰ [Sepak Bola](#)
📍 [Pontianak](#)



[Propam Polres Kayong Utara Periksa Handphone Personel](#)

[Daerah](#)
[Pontianak](#)



[Dinkes Kalbar Sanksi Oknum Sopir Ambulance Telantarkan Jenazah](#)

[Daerah](#)
[Pontianak](#)

Berita Terpopuler



[Tips Mencuci Baju Putih Agar Tetap Cerah](#)

[Pusat Pemberitaan](#)
[Dilihat 66787 kali](#)



[Demokrat Banten Tutup Peluang Pasangan Rano-Iti atau Rano-Arief](#)

[Pusat Pemberitaan](#)
[Dilihat 29041 kali](#)



[Jadwal Finalissima 2025, Spanyol Vs Argentina](#)

[Pusat Pemberitaan](#)
[Dilihat 17723 kali](#)



[Jawa Barat Juara Judol dan Pinjol se-Indonesia](#)

[Pusat Pemberitaan](#)
[Dilihat 3846 kali](#)



[Menpan RB-Mendikbudristek Bahas Penguatan Karier Tenaga Pendidik](#)

[Pusat Pemberitaan](#)
[Dilihat 3217 kali](#)



Kantor Pusat LPP RRI

- Media radio berita online terpercaya | LPP RRI
- 📍 Jl. Medan Merdeka Barat No.4-5, Jakarta Pusat.
- 📞 +6221 350 0584, +6221 351 1086
- 📧 Pemberitaan: beritapro3@rri.go.id

Ketentuan

- [Kebijakan Privasi](#)
- [Pedoman Media Siber](#)
- [Tentang Kami](#)
- [Peta Situs](#)

Link Terkait

- [RRI Digital](#)
- [RRI NET Streaming](#)
- [RRI Radio Streaming](#)
- [Audio Library](#)
- [PPID LPP RRI](#)
- [JDIH LPP RRI](#)

Lembaga Penyiaran Publik Radio Republik Indonesia. © 2024, Copyright RRI.co.id.

